

- Onthaal
- Inleiding
- Sessie 1: Een nieuwe methodologie voor een nieuwe census
- Sessie 2: De bescherming van de gegevens door swapping

Koffiepauze

- **Sessie 3: Demografie, huishoudens en familiekeren**
- Sessie 4: Arbeidsmarkt – Van registers tot variabelen

Middagpauze

- Sessie 5: Onderwijsdata – Integratie van de gegevens van de gemeenschappen
- Sessie 6: Aanmaak van een woningendatabank

Koffiepauze

- Sessie 7: Hoe worden de gegevens van de census verspreid ?
- Slotwoord

Studiedag Census 2011

Sessie 3 :

Demografie, huishoudens en familiekeren

20 januari 2015

De Belgische bevolking (1)

- = de bevolking opgenomen in het RR, inclusief wachtregister
-> **11.000.638**
≠ bevolking de jure! -> 10.951.226
- Criterium 12 maanden aanwezig of intentie van verblijf (Eurostat): Onmogelijk na te leven
-> Bevolking op 01/01/2011

De Belgische bevolking (2)

- Schrappingen-herinschrijvingen:

Ambtshalve geschrapt in 2010 en heringeschreven voor 01/03/2011

-> **Opnieuw opgenomen** in de bevolking op 01/01/2011

Demografische variabelen (1)

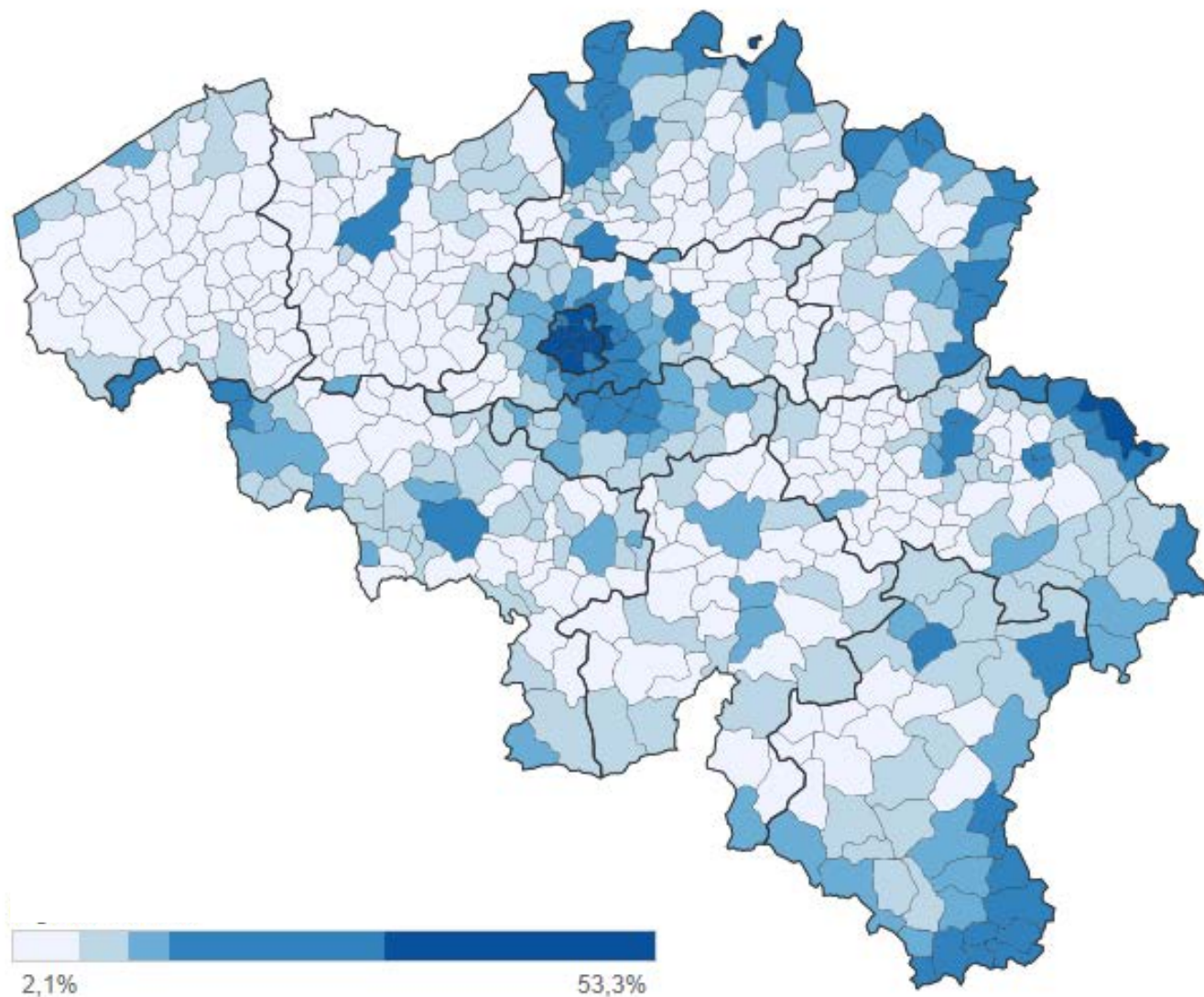
- **Geslacht**
- **Leeftijd:** in verstreken jaren op 01/01/2011
- **Geboorteland:** plaats van geboorte
(Landen die niet meer bestaan)
- **Nationaliteit**

-> Kosovo noch Palestina

Demografische variabelen (2)

- **Verblijfplaats in het buitenland en jaar van migratie**
 - Vanaf 1980
 - Jaar van de meest recente migratie!

% van de bevolking die in immigreerde in 1980 of later

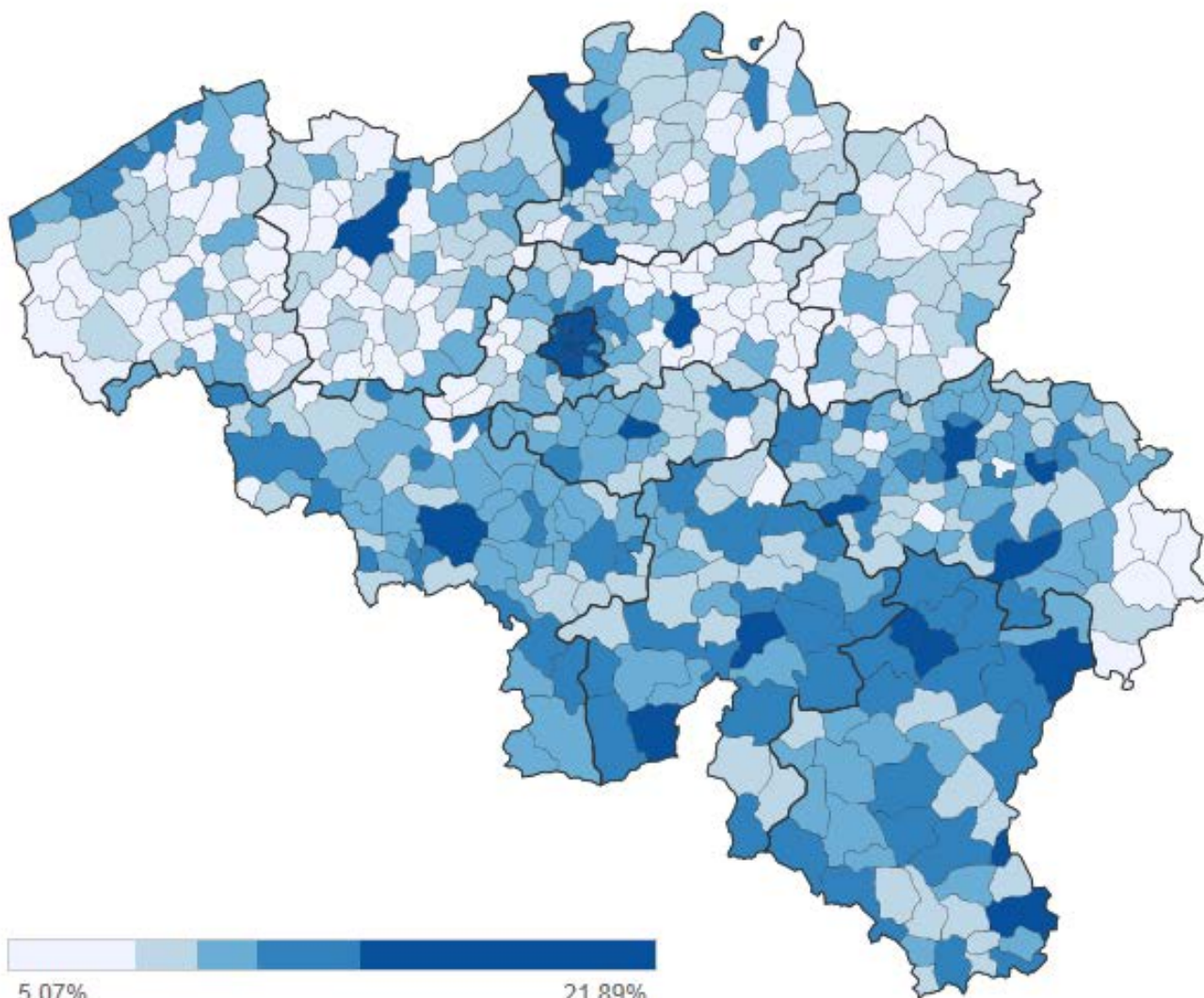


| | |
|---------------|--------------|
| België | 14,5% |
| Brussel | 40,1% |
| Wallonië | 12,1% |
| Vlaanderen | 11,3% |

Demografische variabelen (3)

- **Verblijfplaats één jaar voor de telling**
 - Gewone verblijfplaats onveranderd / veranderd?
 - Buiten België / binnen België?
 - Binnen hetzelfde arrondissement/buiten het arrondissement?

% van de bevolking die in 2010 verhuisde



| | |
|---------------|--------------|
| België | 11,5% |
| Brussel | 18,0% |
| Wallonië | 11,9% |
| Vlaanderen | 10,2% |

Huishoudens – familiekeren

- Veel gedetailleerdere module dan voorheen
 - Nieuwe concepten (geregistreerd partnerschap, samenwonende partners,...)
 - Nieuwe variabelen om samenlevingsvormen te meten

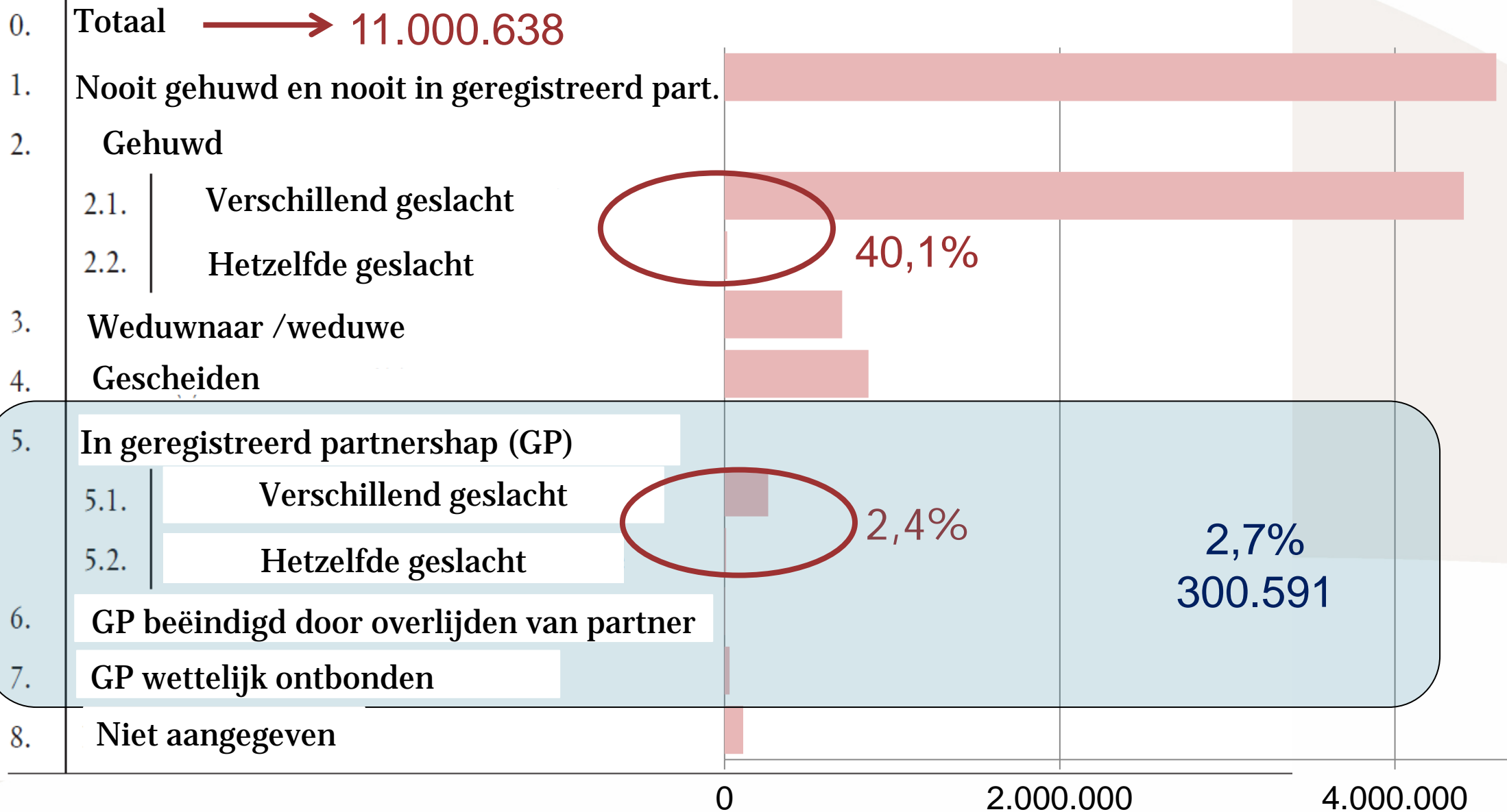
Burgerlijke staat

- | | |
|------|--|
| 0. | Totaal |
| 1. | Nooit gehuwd en nooit in geregistreerd partnerschap |
| 2. | Gehuwd |
| 2.1. | Huwelijk met persoon van verschillend geslacht (facultatief) |
| 2.2. | Huwelijk met persoon van hetzelfde geslacht (facultatief) |
| 3. | Weduwnaar/weduwe (en niet opnieuw gehuwd of in geregistreerd partnerschap) |
| 4. | Gescheiden (en niet opnieuw gehuwd of in geregistreerd partnerschap) |
| 5. | In geregistreerd partnerschap |
| 5.1. | Geregistreerd partnerschap met persoon van verschillend geslacht (facultatief) |
| 5.2. | Geregistreerd partnerschap met persoon van hetzelfde geslacht (facultatief) |
| 6. | Geregistreerd partnerschap beëindigd door overlijden van partner (en niet gehuwd of in nieuw geregistreerd partnerschap) |
| 7. | Geregistreerd partnerschap wettelijk ontbonden (en niet gehuwd of in nieuw geregistreerd partnerschap) |
| 8. | Niet aangegeven |

Geregistreerd partnerschap

- Eurostat:
 - Wettelijke echtelijke verplichtingen
 - ≠ huwelijk
 - Onmogelijk om tegelijk getrouwd en in geregistreerd partnerschap te zijn
- In België?
Evaluatie: Wettelijk samenwonenden - individuen met verwantschapsbanden

Burgerlijke staat



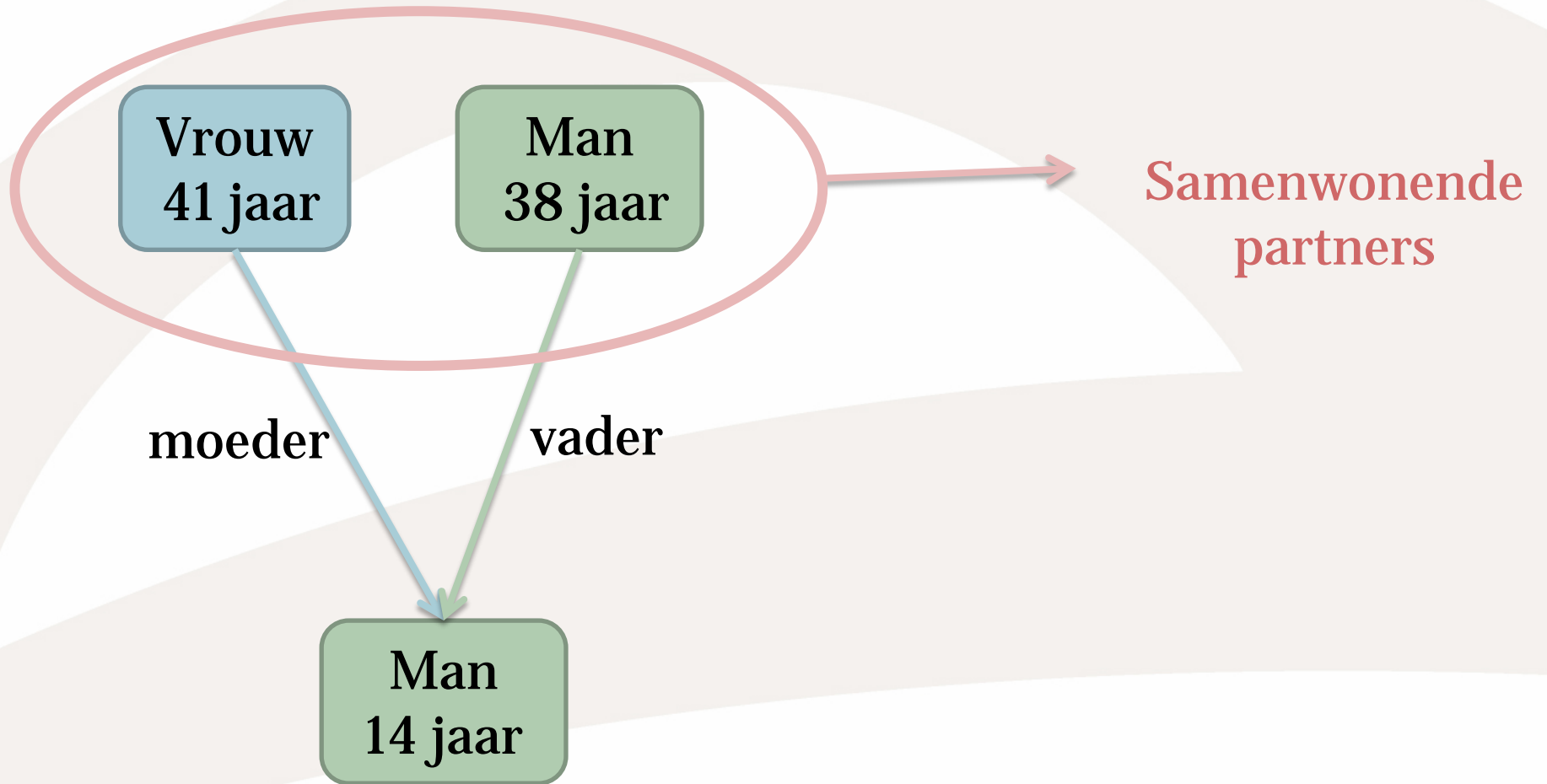
Huishoudens

- **Begrip huishoudvoering:**
Een een- of meerpersoonshuishouden dat een wooneenheid geheel of gedeeltelijk bezet

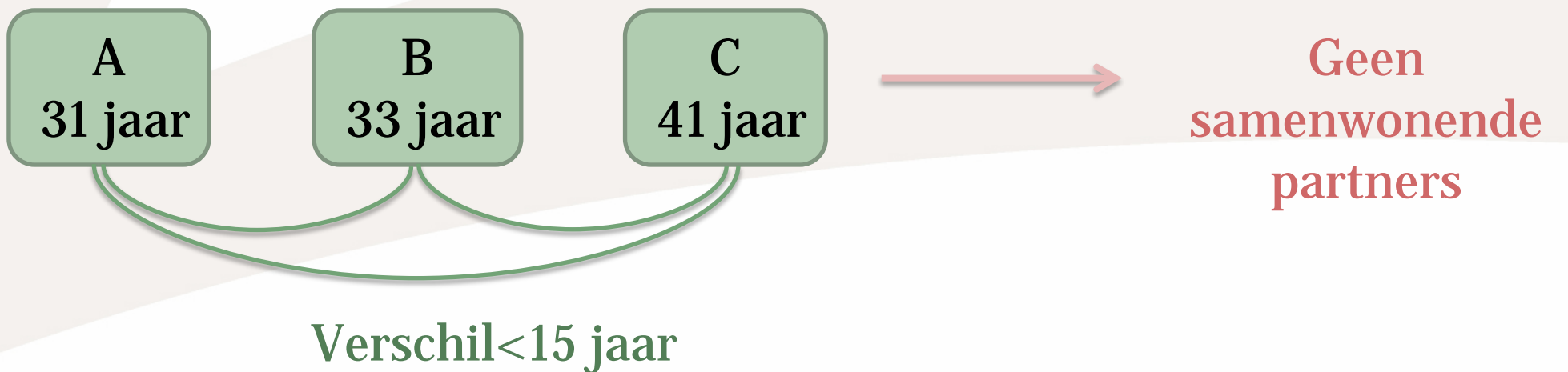
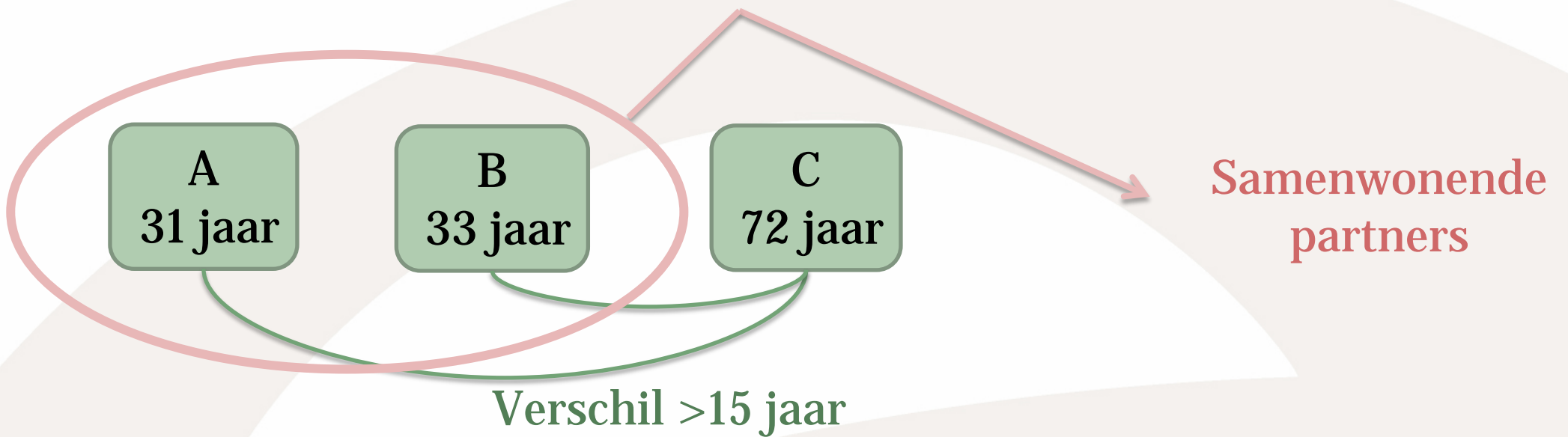
-> Er kunnen meer huishoudens eenzelfde woning bezetten

Samenwonende partners (SP)

- **Evaluatie:**
 - Bestaan van een gemeenschappelijk kind (IT afstamming)
 - Algoritme gebaseerd op potentiële partners
 - **Identificeren van personen van 18 jaar of ouder zonder partner of geregistreerd partner**
 - **Slechts 2 personen en geen verwantschap -> SP**
 - **Meerdere personen: koppel met het kleinste leeftijdsverschil -> SP**
- voorwaarde : leeftijdsverschil met andere potentiële partner(s) > 15 jaar**





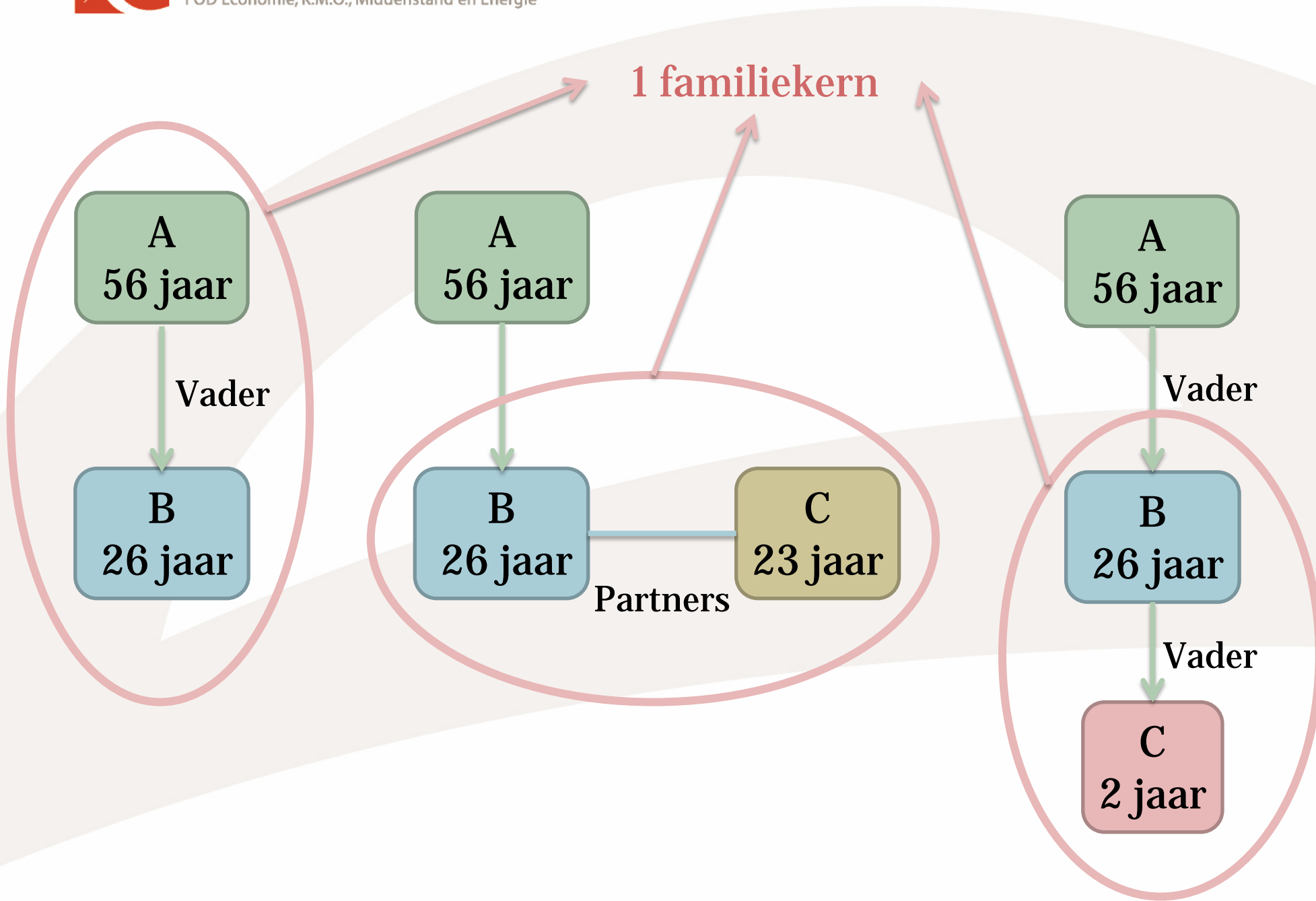


Variabelen over familiekeren

- **Positie in het familiekeren**
- **Type familiekeren**
- **Grootte familiekeren**
 - **Partners/alleenstaande ouders/kinderen**
 - **Gehuwd koppel/geregistreerd partnerschap /samenwonende partners**
 - **Zelfde geslacht/verschillend geslacht**
 - **Zonder kinderen/Met kinderen (<25 of 25+)**
 - **Alleenstaande vader/Alleenstaande moeder**

Familiekern

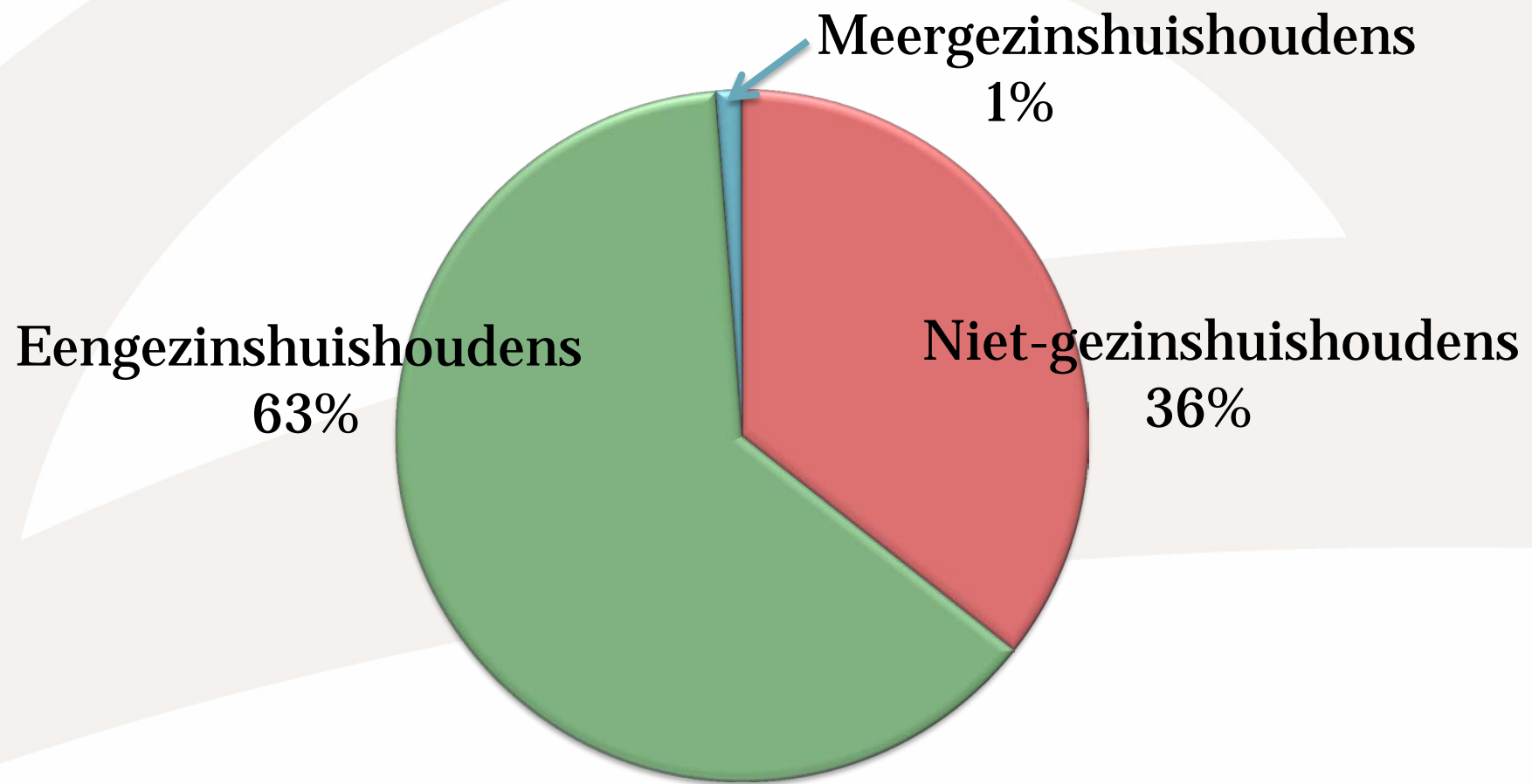
- **2 personen of + in hetzelfde huishouden:**
 - Gehuwd koppel
 - In geregistreerd partnerschap
 - Samenwonende partners
 - Ouder-kind
- **1 kind:**
 - Eigen kind of geadopteerd
 - Woont in het huishouden
 - Zonder partner en zonder kind in het huishouden



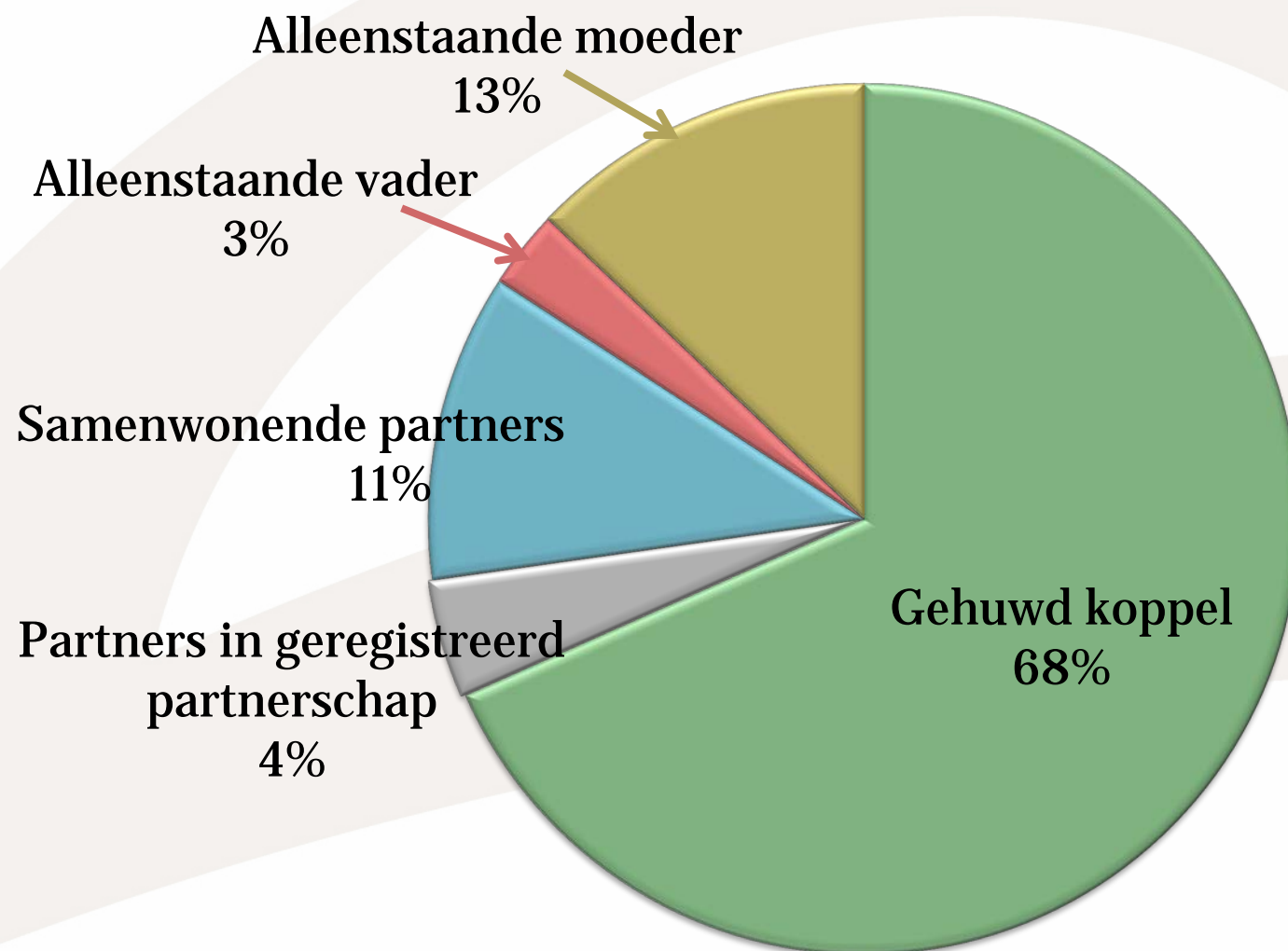
Variabelen over huishoudens

- Positie in het huishouden
- Type particulier huishouden
- Grootte particulier huishouden
 - Particuliere huishoudens/Niet-particuliere huishoudens
 - Niet-gezinshuishouden/eengezinshuishouden
/meergezinshuishouden
 - Gehuwd koppel/geregistreerd partnerschap/samenwonende partners
 - Zelfde geslacht/verschillend geslacht
 - Zonder kinderen/Met kinderen (<25 of 25+)
 - Alleenstaande vader/Alleenstaande moeder

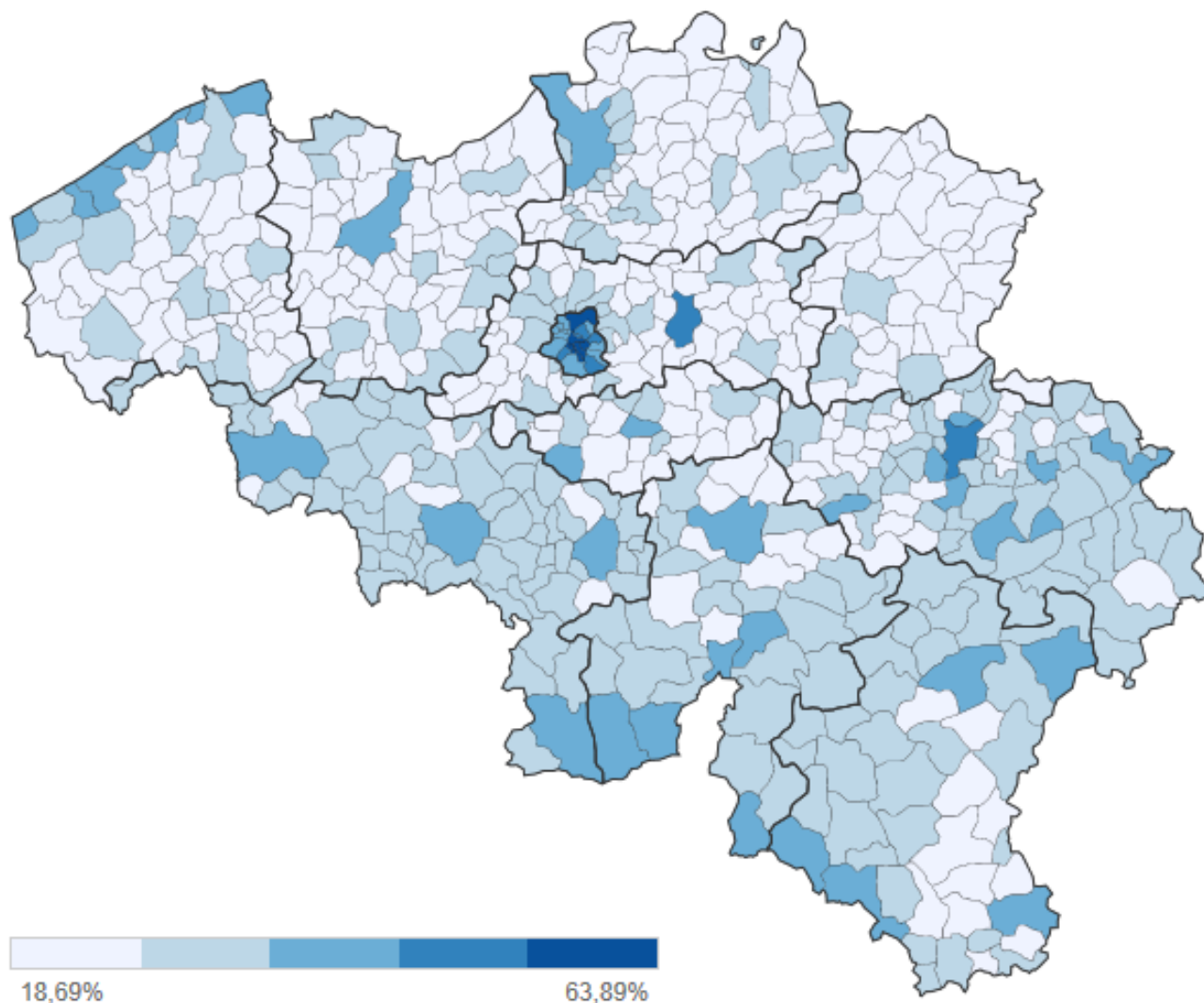
Type particuliere huishoudens



Type eengezinshuishoudens

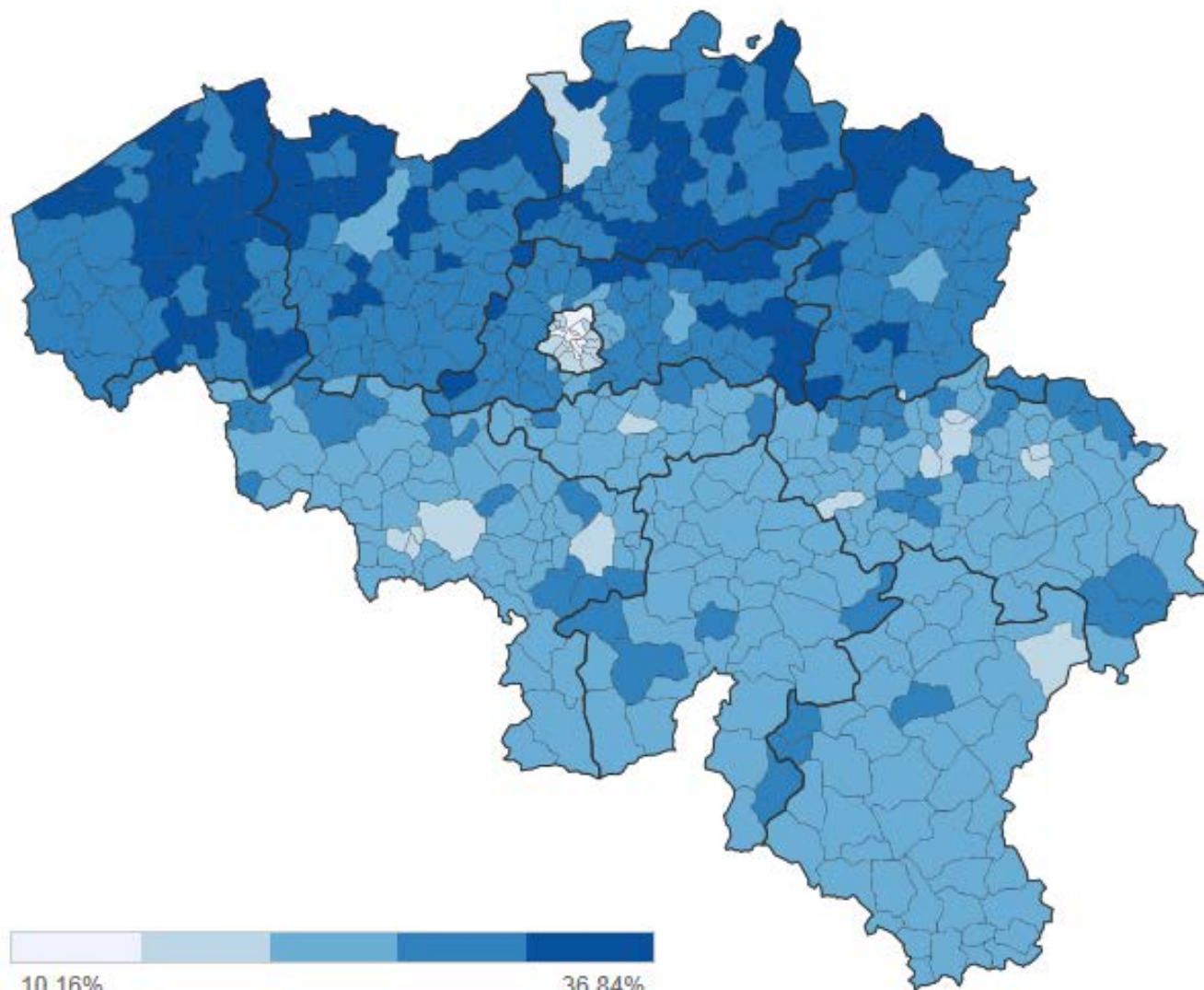


% van particuliere huishoudens samengesteld uit één persoon



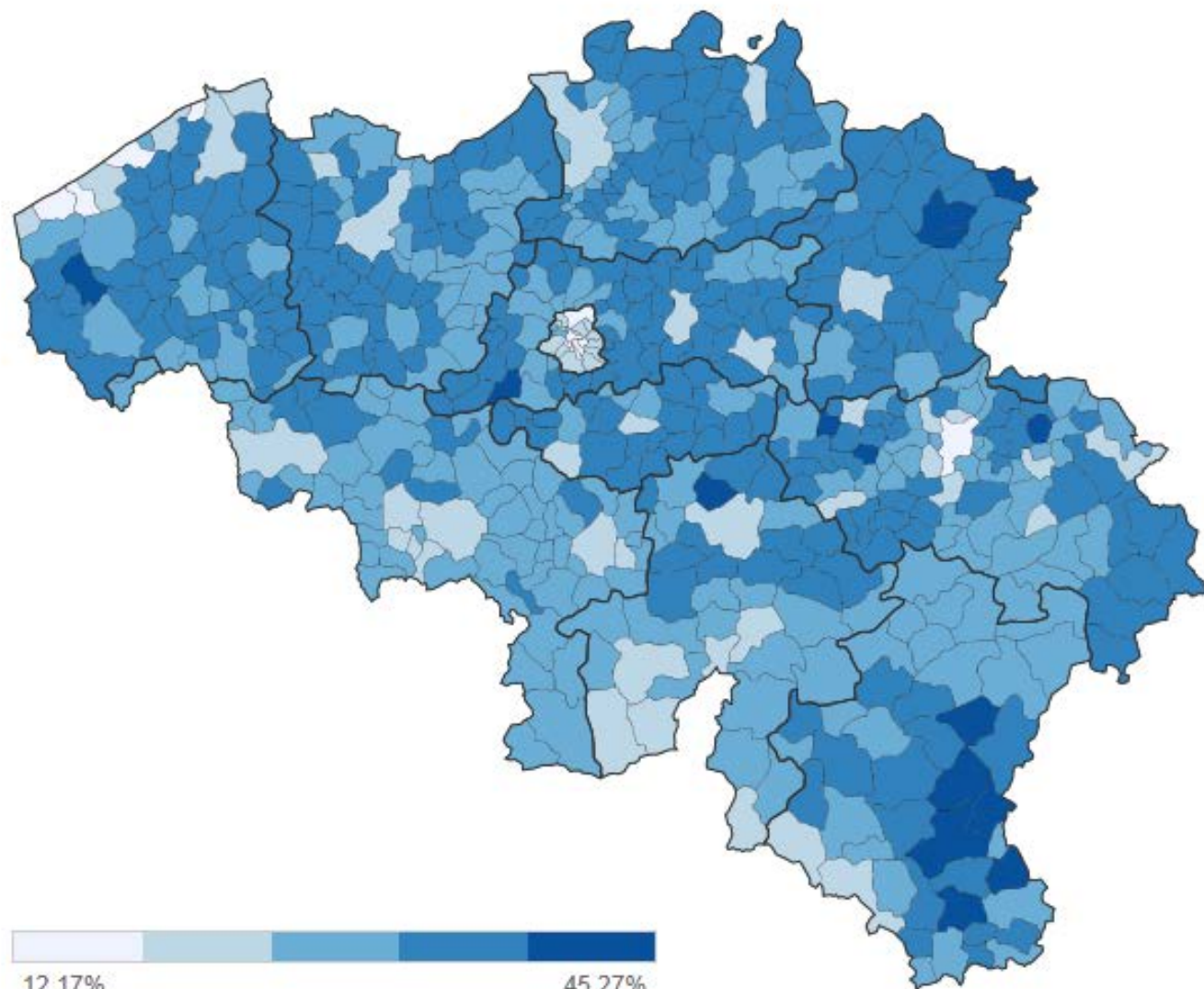
| | |
|---------------|--------------|
| België | 34,1% |
| Brussel | 49,2% |
| Wallonië | 35,1% |
| Vlaanderen | 30,4% |

% van particuliere huishoudens samengesteld uit één koppel zonder kinderen



| | |
|---------------|--------------|
| België | 25,5% |
| Brussel | 15,2% |
| Wallonië | 22,9% |
| Vlaanderen | 29,0% |

% van particuliere huishoudens samengesteld uit één koppel met kind(eren)

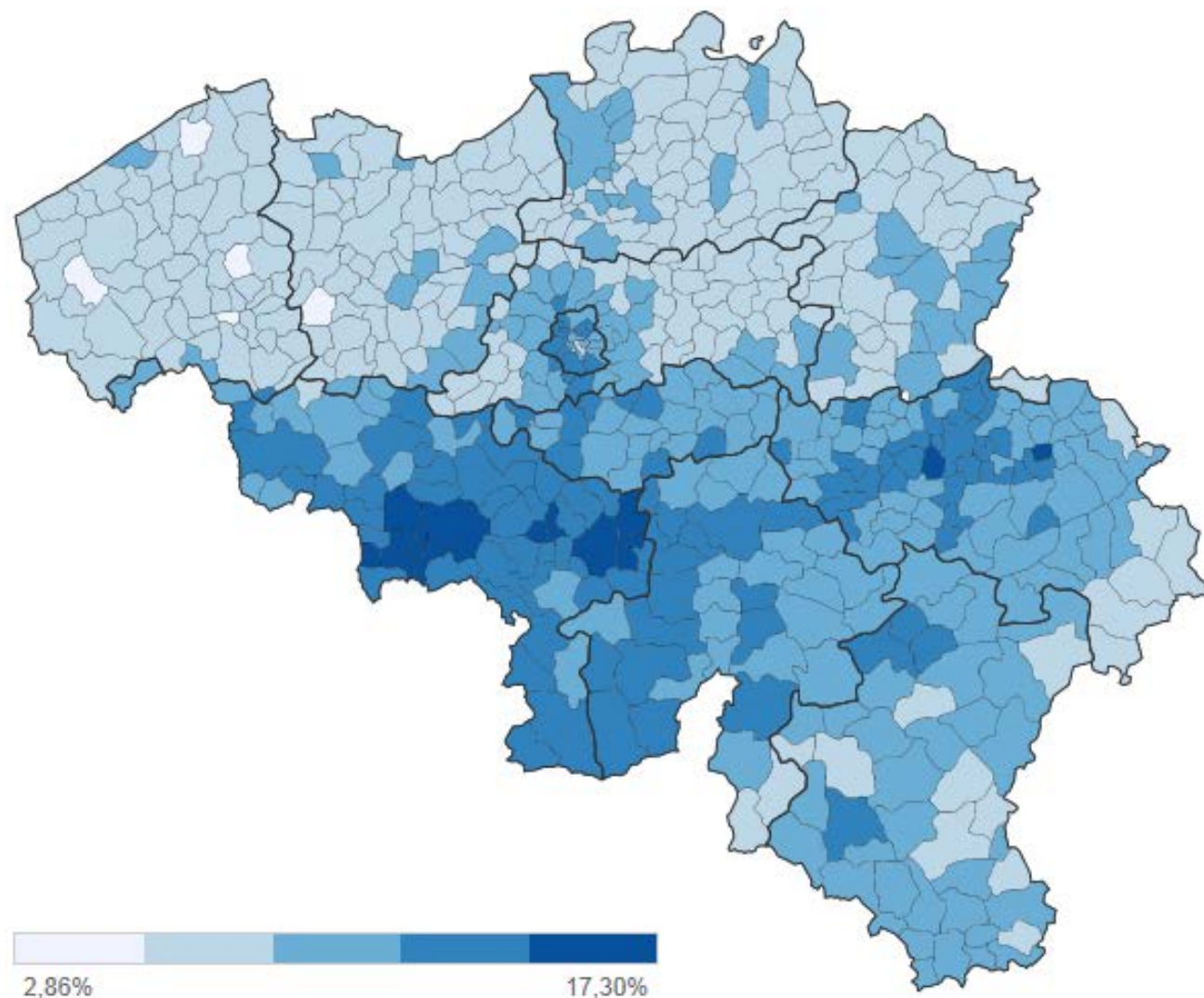


| | |
|---------------|--------------|
| België | 27,7% |
| Brussel | 20,5% |
| Wallonië | 27,0% |
| Vlaanderen | 29,6% |

12,17%

45,27%

% van particuliere huishoudens samengesteld uit één eenoudergezinnen



| | |
|---------------|--------------|
| België | 10,0% |
| Brussel | 11,5% |
| Wallonië | 12,3% |
| Vlaanderen | 8,3% |

Algemene opmerkingen: demografie

- Eén enkele bron: **het Rijksregister**
Onderschatting en overschatting van de bevolking
- Bevolking bevat asielzoekers!
- Concepten niet altijd vergelijkbaar met **2001!**
- Onmogelijk om daklozen te identificeren
-> toch opgenomen in de bevolking